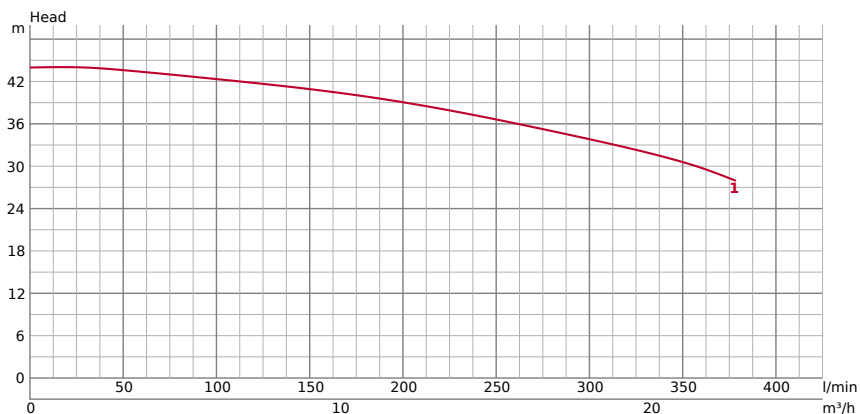


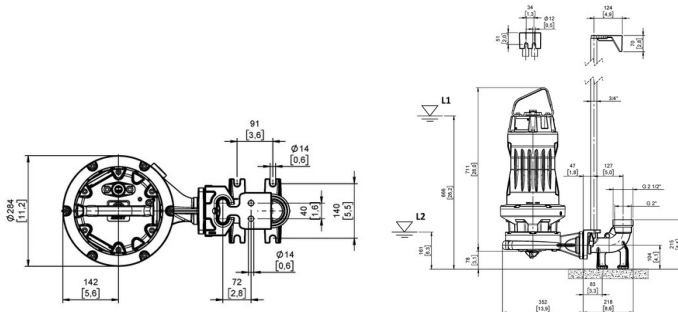
**50GP25.5 -A180**

**INFORMAZIONI TECNICHE**

<b>GENERALE</b>	<b>Ø Bocca di scarico mm</b>	50	<b>FLUIDO DI POMPAGGIO</b>	<b>Tipo di fluido</b>	Fognatura
	<b>Tipo di raccordo</b>	Filettatura interna, flangia		<b>Temperatura</b>	Temperatura 0-40°C
<b>POMPA</b>	<b>COMPONENTI</b>		<b>MATERIALE</b>		
	<b>Girante</b>	Meccanismo di macinazione	<b>Girante</b>	Fusione di ghisa grigia EN-GJL-250	
	<b>Tenuta meccanica</b>	Doppia tenuta meccanica in bagno d'olio	<b>Rivestimento</b>	Fusione di ghisa grigia EN-GJL-250	
			<b>Piastra di aspirazione</b>	Chromium steel - X102 CrMo17 KU	
			<b>Corpo pompa</b>	Fusione di ghisa grigia EN-GJL-250	
			<b>Tenuta meccanica</b>	Carburo di silicio	

INFORMAZIONI TECNICHE | Motore, Altri on the next page →



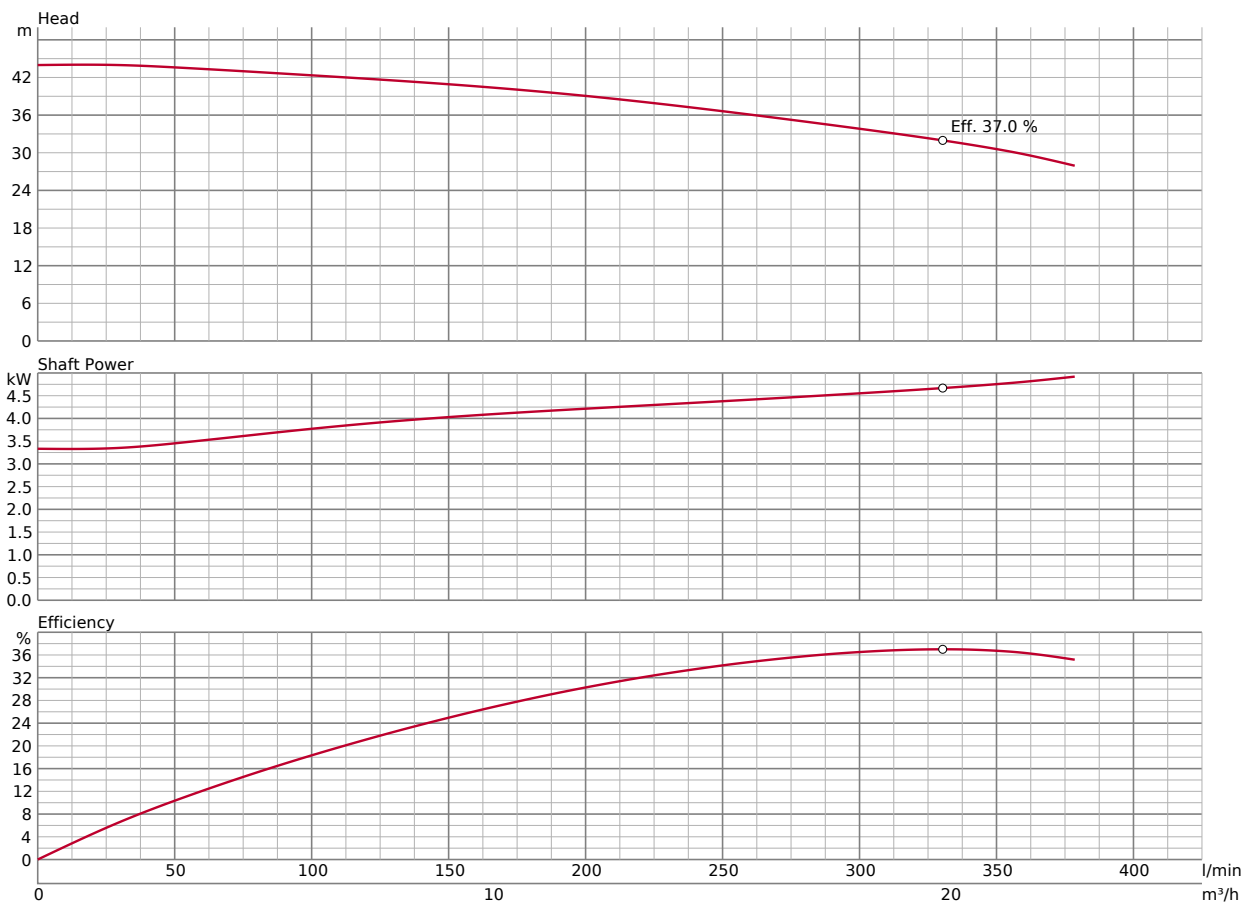
**DIMENSIONI | TIPO DI RACCORDO DELLA GUIDA**



**DIMENSIONI | TIPO DI RACCORDO PER GUIDA - IN MM**

A 0

**CURVA DI PRESTAZIONE**



Curva di scarico, piede di accoppiamento e piedini di supporto sono accessori e sono da ordinare separatamente